

PROCESO PARA GENERAR ORDEN DE PAGO DE REINSCRIPCIÓN (ESTUDIANTES DE REINSCRIPCIÓN)

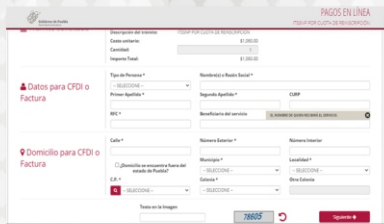
1 Dentro de los exploradores mozilla firefox, google chrome o explorer entra al siguiente link:
<https://ri.puebla.gob.mx> (sistema de pagos en línea) y te despliega esta página



2 Trámites de pago en línea, abajo dice buscar y ahí escribe ITSSNP dar click y desplegará la lista de conceptos, ahí buscarás **ITSSNP Y EL CONCEPTO DE PAGO**:

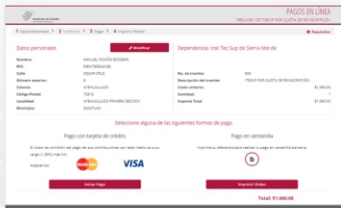


3 Aquí capturas tus datos personales marcados con asterisco (*)



NOTA: Tipo de persona: Física, llenas los campos con tus datos personales: nombre (s) apellido paterno / apellido materno tu curp o RFC, domicilio completo, capturas el texto de la imagen que te muestra en pantalla y das click en siguiente.

4 Después de capturar la información y revisarla, en la parte inferior das click en imprimir orden.




5 Ya que tengas la orden de cobro, acudir a cualquiera de los siguiente bancos: **BANCOMER, BANAMEX, HSBC, BANCO AZTECA Y TELECOM.**

Posteriormente pegas con resistol tu ficha bancaria en la parte inferior de la orden (**NO SE ACEPTARÁ LA FICHA BANCARIA PEGADA CON GRAPAS**)

Anotar No. de control y carrera.

Finalmente enviar la orden de pago junto con la ficha bancaria, en formato PDF lo más legible posible, al correo: pagos@zacatlan.tecnm.mx



NOTA: Realiza el pago de manera oportuna.